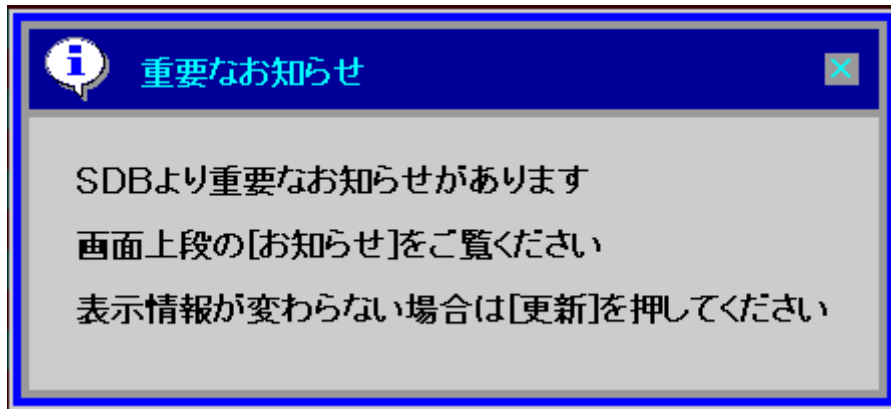


ストックボードのバージョンアップ方法

1. スtockボードのバージョンアップがある時は、まず「重要なお知らせ」というポップアップが必ず表示されます。ポップアップ画面を[×]で閉じます。

※「重要なお知らせ」は不具合などのトラブル時にもポップアップされます。

3. のお知らせ画面で「重要なお知らせ」の中身をよく確認して下さい。



2. 画面上部のメニューから[お知らせ]をクリックします。

STOCKBOARD Version 4.13

STOCKBOARD ボード 一覧表示 チャート 企業情報 ランキング 市況一覧 225ボード お知らせ

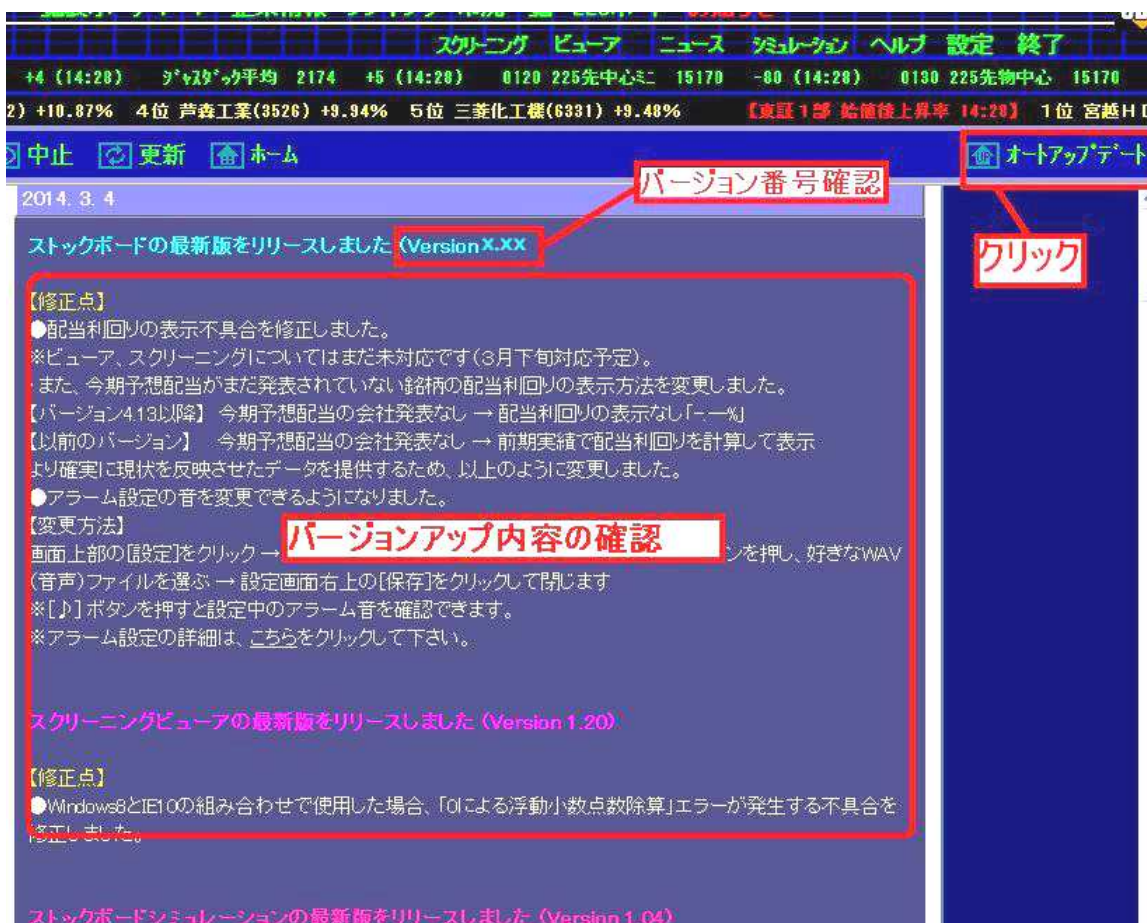
2014. 7. 11

日経平均 15147 -69 (12:38) TOPIX 1251 -8 (12:38) 東証2部指数 3777 -15 (12:38) マザーズ指数 887 -1 (12:38) ナスdaq平均 2174

News: ネクシーズ(4346) -6.21% 4位 東洋電機製造(6505) -5.63% 5位 千代田インテ(6915) -5.29% 【東証1部 値下がり率 12:35】 1位 トーセ(4728) -9.1%

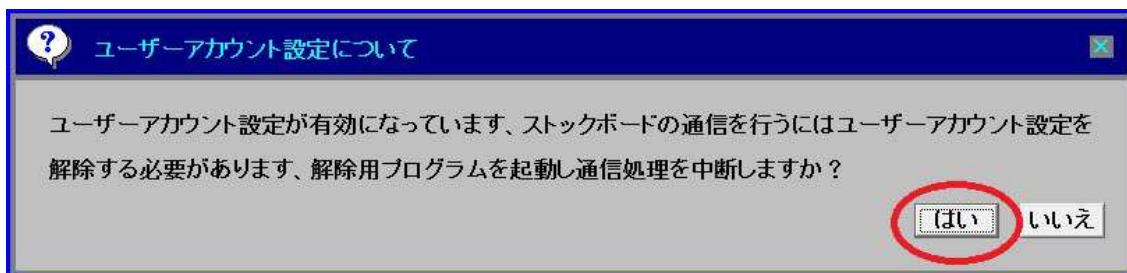
コード	検索	1	2	3	4	5	6	7	8	9	10	登録銘柄1
(12:38) 【*東証一部】 1911 住友林業	現在値 1194 (12:38) 前日比 -15 (-1.24%) 出来高 273900 売買代金 327 百万円 売り数量 12200 14600 3400 1197 2100 1700	(12:38) 【*東証一部】 [225] 1801 大成建設	現在値 550 (12:38) 前日比 92 (+0.36%) 出来高 3423000 売買代金 1879 百万円 売り数量 132000 115000 102000 168000 551 35000	(12:38) 【*東証一部】 [225] 1802 大林組	現在値 688 (12:37) 前日比 0 (0.00%) 出来高 2080000 売買代金 1490 百万円 売り数量 59000 66000 75000 30000 63000	(12:38) 【*東証一部】 [225] 1803 清水建設	現在値 686 (12:37) 前日比 95 (+0.78%) 出来高 1085000 売買代金 1285 百万円 売り数量 45000 68000 72000 45000 19000	(12:38) 【*東証一部】 [225] 1812 鹿島	現在値 433 (12:37) 前日比 99 (+0.79%) 出来高 2944000 売買代金 1267 百万円 売り数量 72000 128000 125000 121000 482 34000	(12:38) 【*東証一部】 [225] 1821 三井物産	現在値 1529 前日比 1122 出来高 1070 1486 1121	
(12:38) 【*東証一部】 1861 熊谷組	現在値 254 (12:37) 前日比 94 (+1.88%) 出来高 4250000 売買代金 1078 百万円 売り数量 393000	(12:38) 【*東証一部】 1414 ショーボンド	現在値 4405 (12:38) 前日比 -65 (-1.45%) 出来高 83700 売買代金 371 百万円 売り数量 2500	(12:38) 【*東証一部】 1891 NIPPO	現在値 1886 (12:37) 前日比 -1 (-0.06%) 出来高 165000 売買代金 277 百万円 売り数量 5000	(12:37) 【*東証一部】 1884 日本道路	現在値 556 (12:34) 前日比 91 (+0.18%) 出来高 133000 売買代金 73 百万円 売り数量 1000	(12:38) 【*東証一部】 1882 東亜道路工業	現在値 401 (12:31) 前日比 -4 (-0.99%) 出来高 176000 売買代金 70 百万円 売り数量 26000	(12:37) 【*東証一部】 1896 東亜建設工業	現在値 1896 前日比 1122 出来高 1070 1486 1121	

3. お知らせ画面でバージョンアップの内容と新しいバージョン番号を確認します。
画面右上の[オートアップデート]をクリックします。

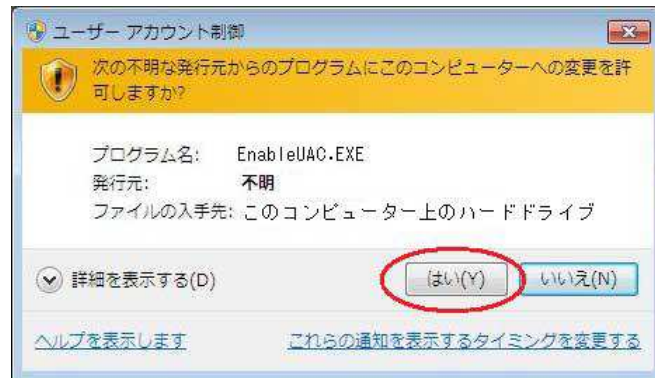


4. [はい]をクリックします。

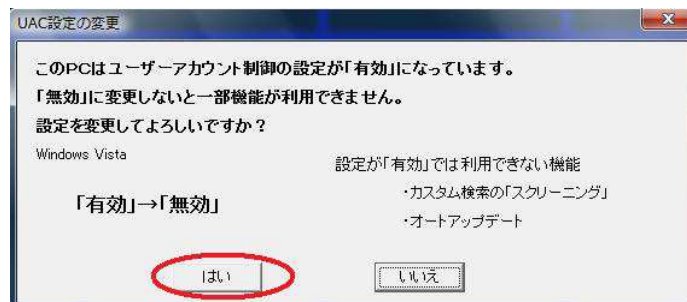
※この画面が出ない場合は、14. の作業に進んで下さい。



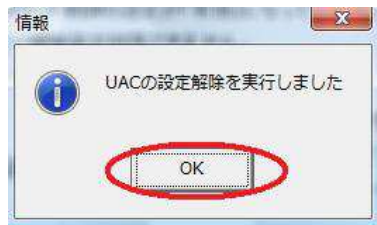
5. **【はい】**をクリックします。



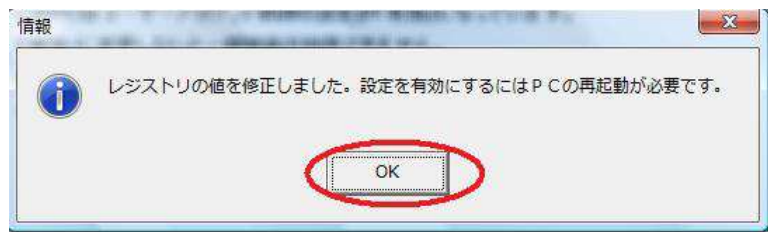
6. **【はい】**をクリックします。



7. **【OK】**ボタンを押します。



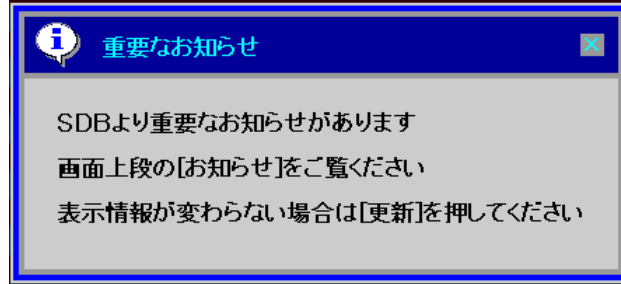
8. **【OK】**ボタンを押します。



9. **パソコンを再起動**します。

10. パソコンが起動したら、いつものようにストックボードを起動します。

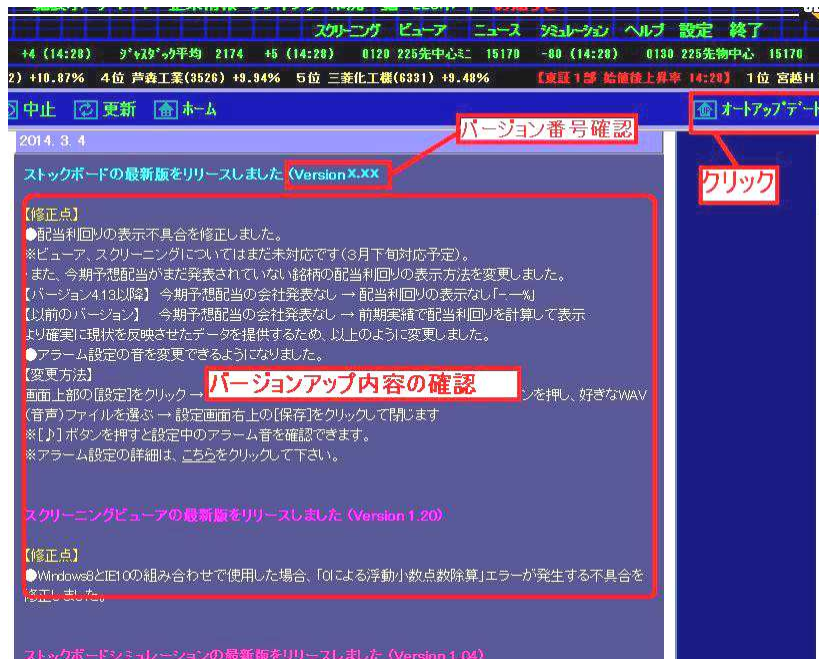
11. 「重要なお知らせ」というポップアップ画面を[×]で閉じます。



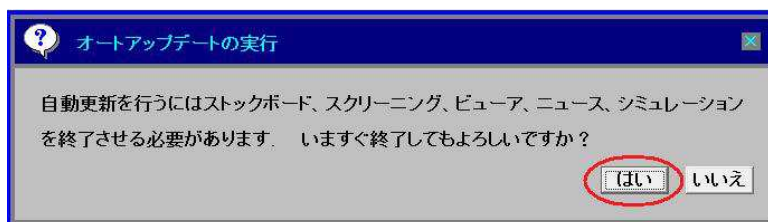
12. 画面上部のメニューから[お知らせ]をクリックします。



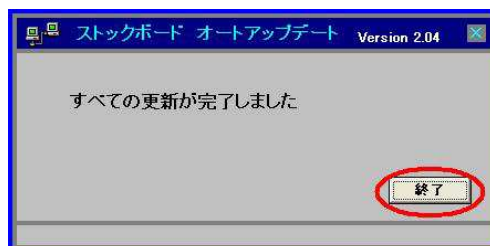
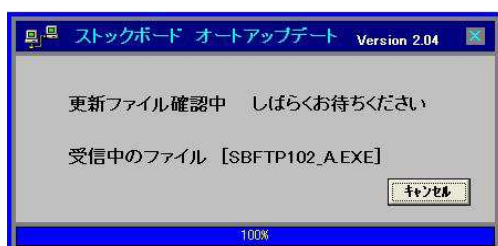
13. お知らせ画面右上の[オートアップデート]をクリックします。



14. [はい]ボタンを押します。



15. 更新ファイルをダウンロードします。完了したら[終了]ボタンを押します。



16. スtockボードの画面左上隅のバージョン番号が3. のお知らせ画面で書かれている数字と同じものになったかどうかを確認して下さい。



- バージョンアップがうまくできない場合、もしくは登録していた銘柄やチャートが消えた場合は、(株)ストック・データバンク TEL03-3220-1911 までお問い合わせ下さい。
窓口受付時間：平日 8:30～18:00