

## ニュースの表示方法

ストックボードでは、市場全体の動向や個別銘柄のニュース、決算発表・業績修正・株価のトレンド転換などといったタイムリーな情報を年間約3本万配信してします。

1. ニュースの表示方法は4通りあります。

- ①画面上部の【ニュース】をクリックして総合ニュース、全銘柄の最新ニュースを表示
- ②ボード、一覧表示、企業情報、ランキング、市況一覧、225ボード画面で右クリックし、【関連ニュース表示】をクリックして選択銘柄のニュースに絞って表示
- ③ティッカー左端のNewsを押して総合ニュース、全銘柄の最新ニュースを表示

スクリーンショット: スtockボード Version 4.16 のニュース表示方法の解説。画面上部の「News」ボタン、右クリックメニューの「関連ニュース表示」、および銘柄ごとのニュース表示手順が示されています。

選択銘柄だけのニュースを表示  
 ①ニュースを見たい銘柄をクリック  
 ②グレーになったところで右クリック  
 ③【関連ニュース表示】をクリック

| コード  | 銘柄名    | 市場 | 時刻    | 始値     | 高値     | 安値 |
|------|--------|----|-------|--------|--------|----|
| 7203 | トヨタ自動車 | 東1 | 15:00 | 6051   | 6098   |    |
| 6753 | シャープ   | 東1 | 15:00 | 325    | 327    |    |
| 9984 | ソフトバンク | 東1 | 15:00 | 7423   | 7428   |    |
| 8515 | アイフル   | 東1 | 15:00 | 544    | 556    |    |
| 8316 | 三井住友FG | 東1 | 15:01 | 4219.5 | 4235.0 |    |
| 3739 | コムシード  | 名セ | 15:30 | 420    | 484    |    |
| 6954 | 三菱電機   | 東1 | 15:00 | 19010  | 19045  |    |

- ④チャート画面の【関連ニュース】を押して表示銘柄のニュースだけを表示

スクリーンショット: チャート画面での「関連ニュース」表示方法。銘柄選択後、チャート右下の「関連ニュース」ボタンをクリックして、当該銘柄のニュースのみを表示します。

## 2. ニュース表示プログラム「ニュースリーダー」が起動します。

The screenshot shows the 'News Reader' application window. The main window is divided into several sections:

- Header:** Includes the 'News Reader' logo, navigation buttons like '最新情報', '日付指定', and '銘柄指定', and window controls.
- Market News List (Left):** A table with columns for '日時' (Date/Time), '種別' (Category), and 'タイトル' (Title). A red box highlights a row with the title '★本日の【サプライズ決算】続報 (8月4日)'. A red arrow points from this row to the main article view.
- Main Article View (Right):** Displays the full text of the selected news item. A red box highlights a link '高橋ウォー」<1994> JQ」' with an arrow pointing to the text 'リンクをクリックするとニュースサイト「株探」にジャンプします'.
- Open Information Table (Bottom):** A table with columns for '開示日時' (Disclosure Date), 'コード' (Code), '会社名' (Company Name), '市場' (Market), '種別' (Category), and 'タイトル' (Title). A red box highlights a row with the code '1994' and the title '高橋ウォー」<1994> JQ」', with an arrow pointing to the text '銘柄コードのリンクをクリックするとチャートへ移動'.

Red text annotations on the screenshot provide instructions:

- 'ニュースのタイトルをダブルクリックすると、右枠にニュース本文が表示されます'
- '銘柄コードのリンクをクリックするとチャートへ移動'
- 'リンクをクリックするとニュースサイト「株探」にジャンプします。もっと詳しく見たい時に便利です'

- リアルタイム自動更新表示（5秒間隔）。更新操作は不要です。
- 別ウィンドウで表示されるので画面サイズや配置などを自由に設定できます。
- [日付指定]ボタンで過去15ヶ月のニュースまで遡って表示できます。

### 市場ニュース

市場ニュースは全部で10のカテゴリがあり、国内外の市況や決算情報、自社株買いなどの速報ニュース、個別銘柄ニュース、テクニカルイベントなどをリアルタイム自動更新で配信します。

**[市況]**国内外の株式市場の概況記事

**[材料]**個別銘柄が動意づく要因となった材料ニュース

**[決算]**会社発表による決算発表・業績修正の速報ニュース

**[テクニカル]**テクニカルに基づく解説やデータの記事

**[特集]**話題のテーマ等に関する記事、レーティング情報、決算で売られた買われた銘柄のレポートなど

**[経済]**景気・経済・政治などマクロ的なニュースや解説記事

**[フラッシュ]**朝刊ヘッドライン 新聞などメディア報道の要約記事

**[速報]**Tdnet 発の情報から自社株買いなど株価にインパクトを与える情報のみに特化して速報

**[注目]**寄前注目銘柄、本日のサプライズ決算や明日の注目決算、信用規制・解除銘柄など

**[特報]**寄前の板・注文状況、寄付直後に株価が大きく変動した銘柄とその要因を詳細速報

### 開示情報

開示情報では、東証の TDnet（適時開示情報伝達システム）発の上場会社情報、決算情報などの適時開示情報をリアルタイム自動更新で配信します。

▼おすすめニュース

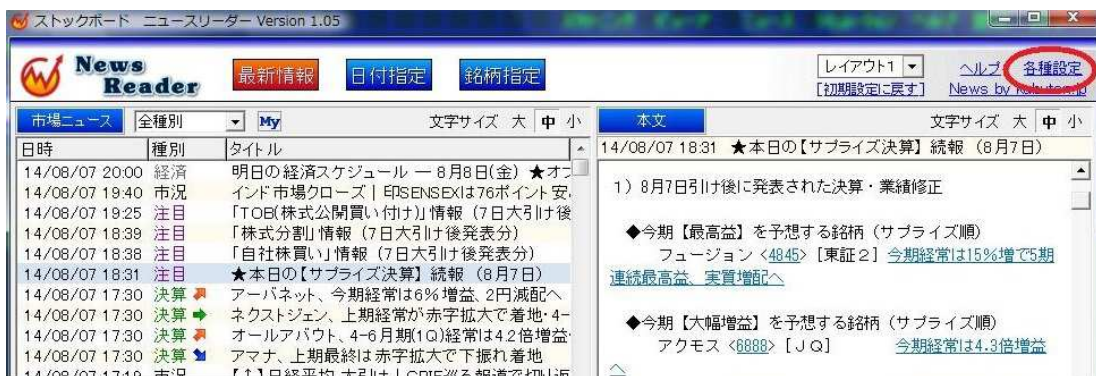
毎日 7 時台 **[注目]** 「今朝の注目ニュース」 朝刊拾い読み、今日の注目材料全リスト

毎日 9:07 **[特報]** 「話題株先取り」 直近の材料ニュースによって変動した銘柄を一举掲載

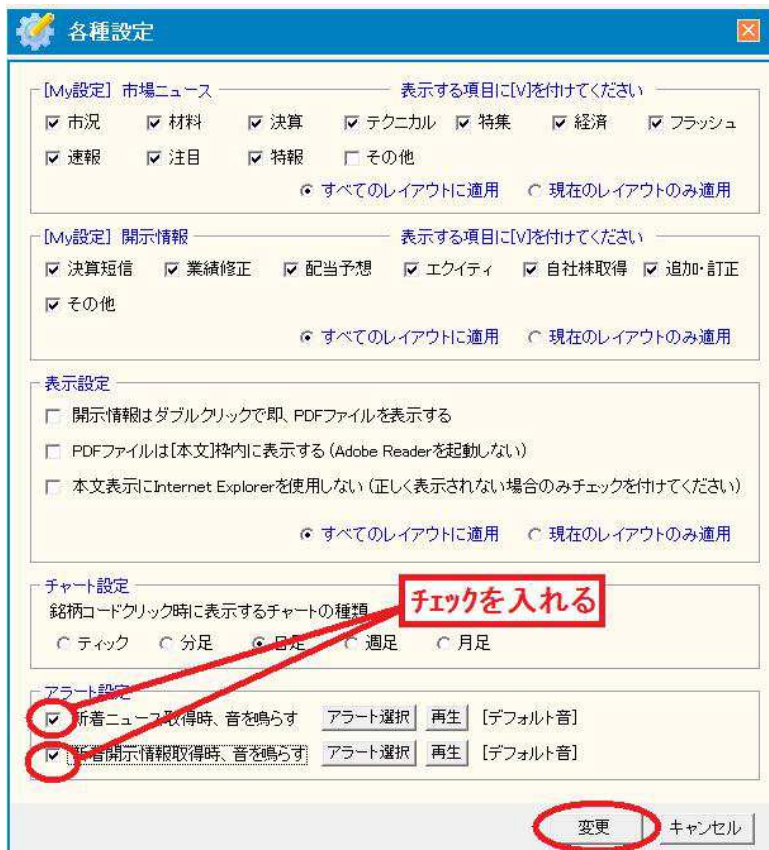
毎日 20 時前後 **[注目]** 「★本日のイチオシ決算」 本日のサプライズ発表銘柄、明日の注目決算

★アラート設定 (新着ニュースが配信されると音でお知らせします)

1. ニュースリーダー画面右上隅の **各種設定** をクリックします。




2. アラート設定の**チェック**を入れ、**[変更]**ボタンを押します。



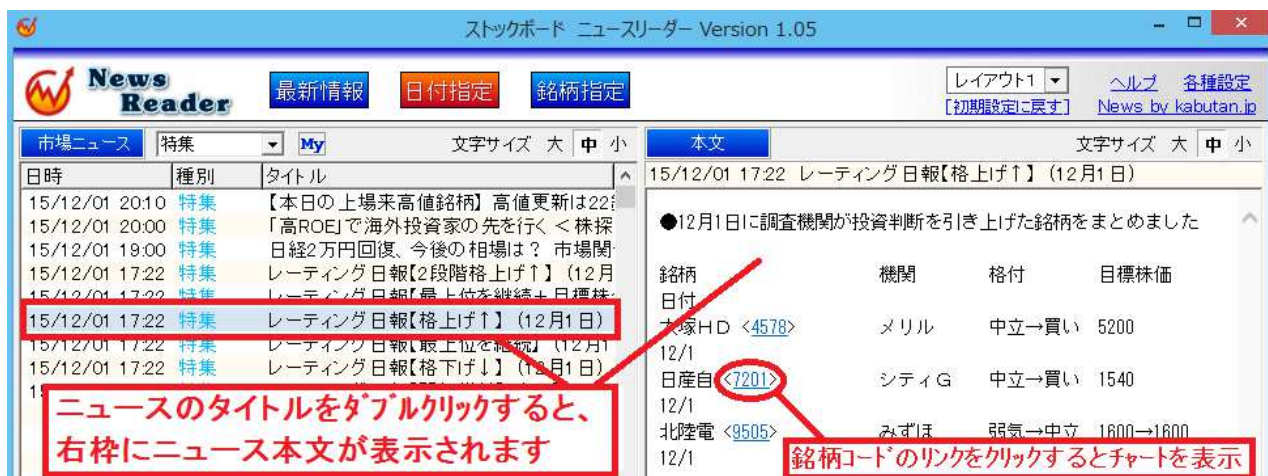
## ★ニュースのカテゴリ表示の利用例

### ～レーティング格上げ・格下げ銘柄を見たい場合～

1. **市場ニュース** の右隣にあるカテゴリ（標準表示は[全種別]）の  をクリックし、**[特集]** をクリックします。



2. **[特集]** カテゴリの中に格上げ・格下げ銘柄の情報をまとめた「レーティング日報」があります。ニュースのタイトルをダブルクリックするとその内容が右枠に表示されます。銘柄コードのリンクをクリックするとチャートを表示します。

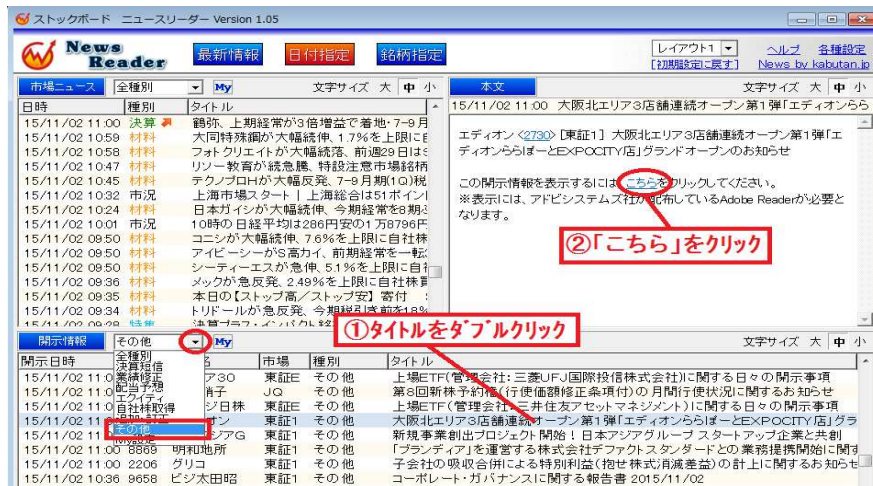


※当日の17時頃にレーティング情報を配信しています。

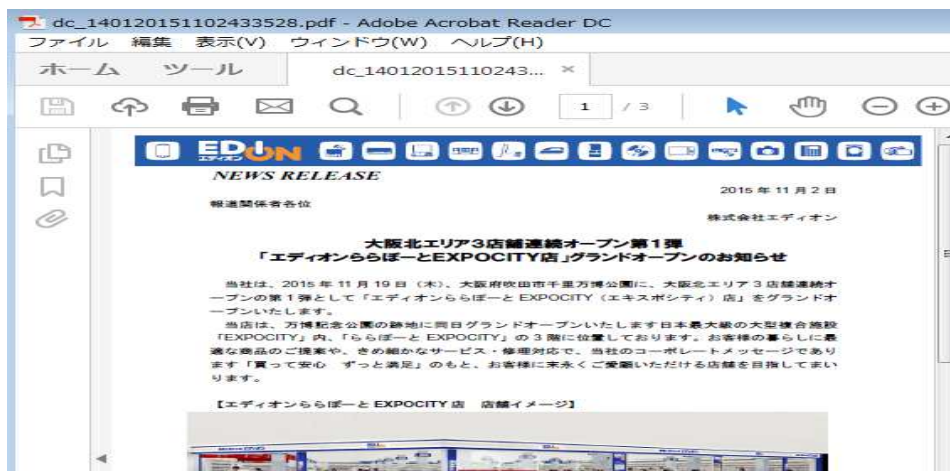
～プレスリリースを見たい場合～

1. **開示情報** の右隣にあるカテゴリ（標準表示は[全種別]）の **▼** をクリックし、**[その他]** をクリックします。

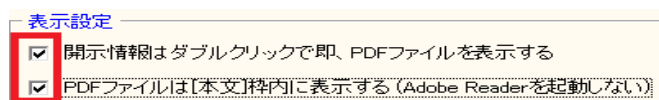
次に、見たいニュースをダブルクリックし、**[こちら]** のリンクをクリックします。



2. プレスリリースが書かれた PDF ファイルが別画面で開きます。



※上記のように別画面ではなく、ニュースリーダーの画面内に PDF ファイルを表示することもできます。ニュース画面右上隅の **各種設定** をクリックして、**[PDF ファイルは[本文]枠内に表示する (Adobe Reader を起動しない)]** にチェックを入れます。



※[開示情報はダブルクリックで即、PDF ファイルを表示する]にもチェックを入れると、**[こちら]** のクリックが不要になり、タイトルをダブルクリックするだけで即本文を表示します。